



MINISTRY OF AGRICULTURE AND COOPERATIVES

คู่มือ การลงทะเบียน นักคัด-นักตัด ทุเรียน



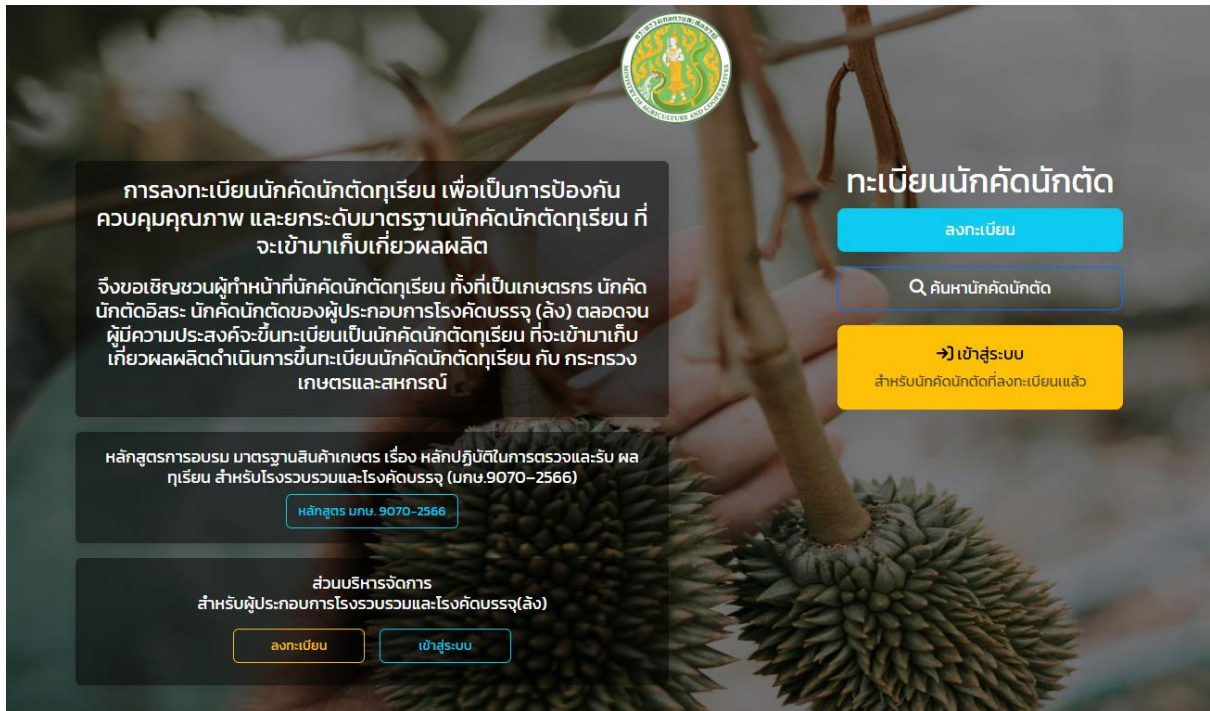
ศูนย์เทคโนโลยีสารสนเทศและการสื่อสาร กลุ่มบริหารข้อมูลการเกษตร



02-281955 (363)

1. การลงทะเบียนนักคัด-นักตัดทุเรียน

เข้าสู่เว็บไซต์ <https://produrian.opsmoac.go.th> จะพบกับหน้า ที่แสดงดังรูปที่ 1



รูปที่ 1

คลิก “ลงทะเบียน” เพื่อทำการลงทะเบียน นักคัด-ตัดตัด จะแสดงดังรูปที่ 2

สำหรับประชาชนไทยให้เลือก “ลงทะเบียนด้วย ThaiD” สำหรับ ชาวต่างชาติให้เลือก “ลงทะเบียนด้วยตนเอง”



รูปที่ 2

ให้ท่านกรอกข้อมูลส่วนตัว พร้อมเอกสารรับรอง เมื่อทำการกรอกข้อมูลส่วนตัวเรียบร้อยแล้ว ให้ท่านคลิกที่ปุ่ม “ลงทะเบียน” ด้านล่าง ดังรูปที่ 3 สำหรับการ “ลงทะเบียนด้วย ThaiID” ระบบจะนำข้อมูล หมายเลขบัตรประชาชน ชื่อ-สกุล วันเกิด และที่อยู่ มากรอกให้โดยอัตโนมัติ

ลงทะเบียน นักคัด นักตัด ทุเรียน

ข้อมูลส่วนตัว

บัตรประชาชน หนังสือเดินทาง (Passport No.)

เลขบัตรประชาชน *

เลขบัตรประชาชน

คำนำหน้าชื่อ * ชื่อ * นามสกุล * หมายเลขโทรศัพท์ *

--- คำนำหน้าชื่อ --- ชื่อ นามสกุล หมายเลขโทรศัพท์

วันเดือนปีเกิด *

--- วันที่ --- เดือน --- ปี ---

ข้อมูลที่อยู่ที่สามารถติดต่อได้

เลขที่ * หมู่ที่ * จังหวัด * อำเภอ * ตำบล *

เลขที่ หมู่ที่ จังหวัด อำเภอ ตำบล

ข้อมูลบิดาคัด นักตัด

ประเภทการดำเนินการตัดทุเรียน * ประเภทนักคัดนักตัด *

--- ประเภทการดำเนินการตัดทุเรียน (ตั้งแต่นี้) --- --- ประเภทนักคัดนักตัด ---

จังหวัดดำเนินการ * อำเภอดำเนินการ * สถานะนักคัดนักตัด *

--- จังหวัด --- อำเภอ **โปรดเลือกจังหวัดก่อน** --- สถานะนักคัดนักตัด ---

กรณีมีสถานที่ดำเนินงาน
(สิ่ง/โรงคัดบรรจุ/สวน/อื่นๆ)

สิ่ง/โรงคัดบรรจุ/สวน/อื่นๆ * หมายเลขโทรศัพท์ *

เลขที่ หมู่ที่ จังหวัด อำเภอ ตำบล

เลขที่ หมู่ที่ จังหวัด อำเภอ ตำบล

รูปภาพ

อัปโหลดภาพถ่ายหน้าตรงครึ่งตัวของผู้ลงทะเบียน

อัปโหลดภาพบัตรประชาชน หรือ พาสปอร์ต หรือ บัตรอนุญ

Thai National ID Card
Identification Number 0 0000 0000 00 0

Name XXXXXX
Last Name XXXXXXX
Date of Birth 00 000 0000
Religion XXXXXXX
Address XXX XXX XXXX XXXXXX
XXXX XXXX XXXX XXXX
00 000 0000 XXX XXXX 00 000 0000
Date of Issue Gen. Officer Date of Expiry 9 0000 0000 00 0

! ภาพถ่ายบัตรประชาชน/พาสปอร์ต หรือ บัตรอนุญ

เลือกรูปภาพ

เอกสารรับรอง

อัปโหลดเอกสารใบรับรองภาคเกษตร

เอกสารลำดับที่ 1

Choose File No file chosen

รูปถ่ายใบรับรอง

วันที่ เดือน ปี

เอกสารลำดับที่ 2

Choose File No file chosen

รูปถ่ายใบรับรอง

วันที่ เดือน ปี

เอกสารลำดับที่ 3

Choose File No file chosen

รูปถ่ายใบรับรอง

วันที่ เดือน ปี

เอกสารใบรับรองภาคปศุสัตว์

เอกสารลำดับที่ 1

Choose File No file chosen

รูปถ่ายใบรับรอง

วันที่ เดือน ปี

เอกสารลำดับที่ 2

Choose File No file chosen

รูปถ่ายใบรับรอง

วันที่ เดือน ปี

เอกสารลำดับที่ 3

Choose File No file chosen

รูปถ่ายใบรับรอง

วันที่ เดือน ปี

* ภาพถ่ายใบรับรองภาคเกษตรหรือใบรับรองภาคปศุสัตว์ของเจ้าภาพได้แก่ ชื่อ-นามสกุล เลขประจำตัวประชาชน รูปถ่ายใบนำ ขอบบัตรประชาชน บัตรการติดต่อ และ ข้อมูลที่แสดงชื่อผู้ลงทะเบียน (ซึ่งวัตถุประสงค์หลักของเอกสารรับรอง วัตถุประสงค์ และวิธีการดำเนินการของเอกสารรับรอง) โดยหน่วยงานระดับจังหวัดผู้ลงทะเบียน และใช้ข้อมูลเฉพาะตัวที่ขึ้นต้นด้วยเลขประจำตัวประชาชน และชื่อ-นามสกุล รูปถ่ายใบนำ ขอบบัตรประชาชน ที่เกี่ยวข้องกับการกับเอกสารรับรอง ข้อมูลการติดต่อที่จำเป็น เพื่อให้ผู้ที่มีส่วนเกี่ยวข้องสามารถทราบรายละเอียดของเอกสารได้ ทั้งนี้ ไม่เปิดเผยข้อมูลส่วนตัว เช่น เลขประจำตัวประชาชน หรือข้อมูลอื่นใดที่จำเป็น

ลงทะเบียน

รูปที่ 3

ช่องที่มีสัญลักษณ์ (*) จำเป็นต้องกรอกข้อมูลช่องนั้นด้วย

- ☑️ ข้าพเจ้ายินยอมให้หน่วยงานเก็บรวบรวมและใช้ข้อมูลส่วนบุคคลของข้าพเจ้า ได้แก่ ชื่อ-นามสกุล เลขประจำตัวประชาชน รูปภาพใบหน้า รูปบัตรประจำตัวประชาชน ข้อมูลการติดต่อ และข้อมูลที่เกี่ยวข้องกับการปฏิบัติงาน เพื่อวัตถุประสงค์ในการลงทะเบียน ตรวจสอบข้อมูล และบริหารจัดการการให้บริการเกี่ยวกับการเก็บผลผลิตทุเรียน โดยหน่วยงานจะจัดเก็บข้อมูลอย่างปลอดภัย และใช้ข้อมูลเฉพาะเท่าที่จำเป็นตามวัตถุประสงค์ที่แจ้ง
- ☑️ ข้าพเจ้ายินยอมให้หน่วยงานเปิดเผยข้อมูลส่วนบุคคลของข้าพเจ้า เฉพาะบางส่วน ได้แก่ ชื่อ-นามสกุล รูปภาพใบหน้า บทบาทหรือหน้าที่ที่เกี่ยวข้องกับการเก็บผลผลิตทุเรียน ข้อมูลการติดต่อที่จำเป็น เพื่อให้ผู้ที่มีส่วนเกี่ยวข้องสามารถค้นหารายชื่อและติดต่อประสานงานได้ ทั้งนี้ จะไม่เปิดเผยข้อมูลอ่อนไหว เช่น เลขประจำตัวประชาชน หรือข้อมูลอื่นที่ไม่จำเป็น

ลงทะเบียน

คลิกเพื่อลงทะเบียน


รูปที่ 4

เมื่อคลิกที่ปุ่ม “ลงทะเบียน” ระบบจะแสดงหน้าต่างรูปถ่าย รูปเอกสารประจำตัว ข้อมูลส่วนตัว สถานที่ดำเนินงาน ปุ่มแก้ไข ข้อมูล และสถานะ จะแสดงดังรูปที่ 4

รูปที่ 5

2. การเข้าสู่ระบบทะเบียนนักคัด-นักตัดทุเรียน

เข้าสู่เว็บไซต์ <https://produrian.opsmoac.go.th> จะพบกับหน้าเข้าสู่ระบบ ที่แสดงดังรูปที่ 1 ให้ท่านคลิกที่ปุ่ม “เข้าสู่ระบบ สำหรับนักคัดนักตัดที่ลงทะเบียนแล้ว” จะแสดงหน้าจอดังรูปที่ 6



เข้าสู่ระบบ

ประชาชนไทย
เข้าสู่ระบบ ด้วย ThaiID

เฉพาะชาวต่างชาติ
เข้าสู่ระบบ ด้วย ข้อมูล

หมายเลขประจำตัว หรือ หมายเลขหนังสือเดินทาง
หมายเลขประจำตัว หรือ หมายเลขหนังสือเดินทาง


วันเดือนปีเกิด
1 มกราคม 2554

หมายเลขโทรศัพท์
หมายเลขโทรศัพท์

เข้าสู่ระบบ

© 2026 กรมส่งเสริมการค้าระหว่างประเทศ | กระทรวงเกษตรและสหกรณ์

รูปที่ 6

สำหรับประชาชนไทยให้ใช้แอปพลิเคชัน ThaiID (ไทยดี)  ในการเข้าสู่ระบบ โดยคลิกที่ “เข้าสู่ระบบด้วย ThaiID” สำหรับชาวต่างชาติให้ เข้าสู่ระบบด้วยข้อมูล

หลังจากที่ท่านเข้าสู่ระบบ ระบบจะแสดงหน้าข้อมูลส่วนตัวของท่าน ดังรูปที่ 7

ออกจากระบบ

รูปถ่าย

รูปเอกสารประจำตัว

บัตรประจำตัว

ข้อมูลส่วนตัว

หมายเลขเอกสารประจำตัว

ชื่อ-นามสกุล

ที่อยู่ตามบัตรประชาชน

เบอร์โทรศัพท์

ประเภทนักศึกษา

สถานะนักศึกษา

จังหวัดที่ดำเนินการ

สถานที่ดำเนินงาน

ชื่อ ลัง/โรงคั่ว

หมายเลขโทรศัพท์

ที่อยู่

ลงทะเบียนเมื่อ 2026-02-13 15:59:01 | ปรับปรุงข้อมูลล่าสุด 2026-02-13 15:59:35

แก้ไขข้อมูล

สถานะ:
รอกการตรวจสอบ

เอกสารใบรับรองภาคทฤษฎี

เอกสารใบรับรองภาคปฏิบัติ

© 2026 ระบบลงทะเบียนนักศึกษาภาคฤดูร้อน | กระทรวงเกษตรและสหกรณ์

รูปที่ 7

ท่านสามารถแก้ไขข้อมูลส่วนตัว โดยการคลิกที่ปุ่ม “แก้ไขข้อมูล” ระบบจะแสดงหน้าข้อมูลส่วนตัวที่สามารถแก้ไขได้ ดังรูปที่ 8

สามารถแก้ไขข้อมูลส่วนตัว รูปภาพตนเอง และรูปบัตรประชาชนได้

ออกจากระบบ

แก้ไขข้อมูล

รูปถ่าย

[Placeholder for profile photo]

[เลือกรูปภาพ](#)

รูปเอกสารประจำตัว

[Placeholder for ID card photo]

[เลือกรูปภาพ](#)

ข้อมูลส่วนตัว

บัตรประชาชนไทย บัตรชมพู หนังสือเดินทาง (Passport No.)

เลขบัตรประชาชน *
[Placeholder]

คำนำหน้าชื่อ * ชื่อ * นามสกุล *

นาย ชื่อตัว ชื่อสกุล

หมายเลขโทรศัพท์ *
0863983275

วันเดือนปีเกิด *

31 ธันวาคม 2532

ข้อมูลที่อยู่ตามบัตรประชาชน

เลขที่ หมู่ที่

123/456 หมู่ที่

จังหวัด * อำเภอ * ตำบล *

ปทุมธานี ลำลูกกา ดิ่งกองกลาง

ข้อมูลนักศึกษา นักตัด

ประสบการณ์ในการตัดทุเรียน *

2 ปี (2567)

ประเภทนักศึกษา นักตัด *

นักตัด สถานะนักศึกษา นักตัด *

 เกษตรกร (เจ้าของสวน)

จังหวัดที่ดำเนินการ *

จันทบุรี

อำเภอที่ดำเนินการ *

บลู่ ทำใหม่ นายยอาน

มะขาม สอยดาว เขาคิชฌกูฏ

เมืองจันทบุรี แก่งหางแมว แหลมสิงห์

โป่งน้ำร้อน

กรณีมีสถานที่ดำเนินงาน (ลิง/โรงคัดบรรจุ)

ชื่อลิง/โรงคัดบรรจุ

[Placeholder]

หมายเลขโทรศัพท์

[Placeholder]

เลขที่

[Placeholder]

หมู่ที่

[Placeholder]

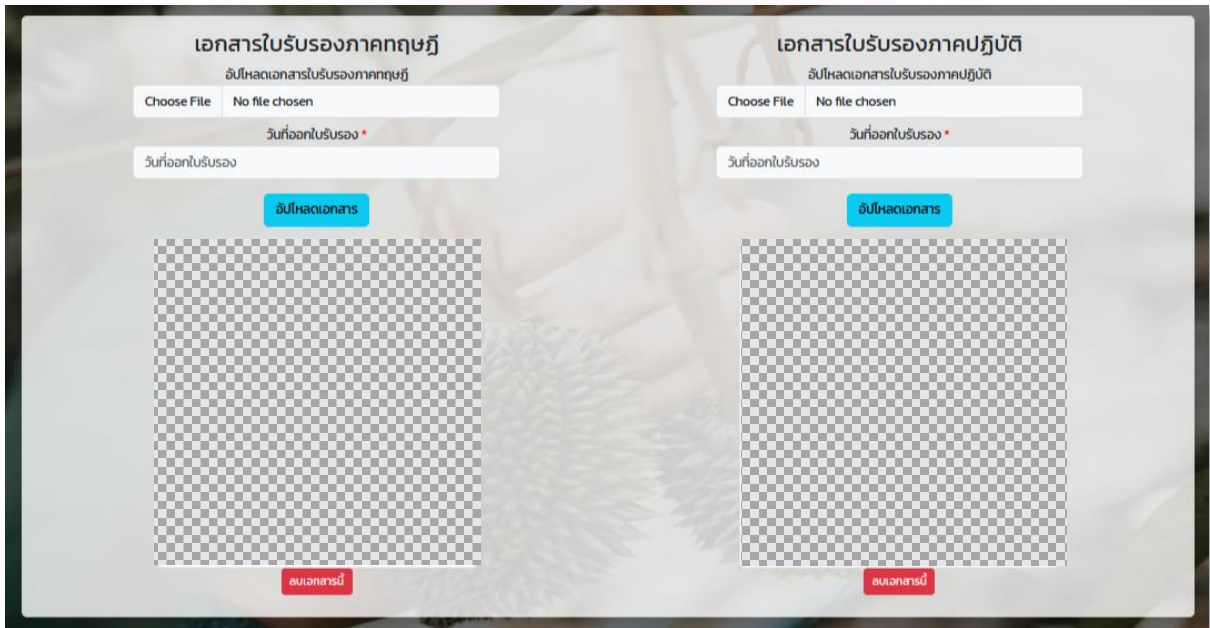
จังหวัด อำเภอ ตำบล

จันทบุรี บลู่ ชิ่ง

[กลับไป](#) [บันทึก](#)

รูปที่ 8

เอกสารรับรองภาคทฤษฎีและภาคปฏิบัติ สามารถลบและแก้ไขได้ ดังรูปที่ 9



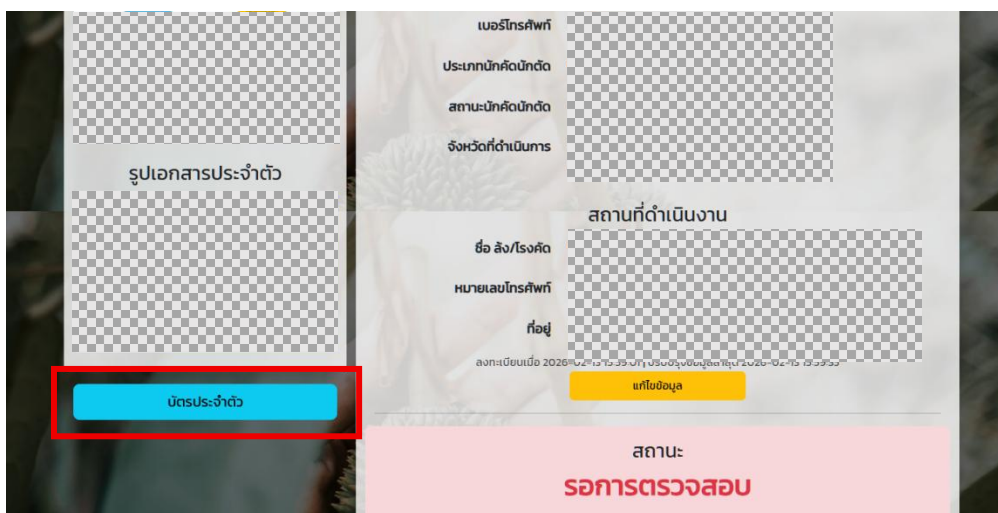
รูปที่ 9

เมื่อท่านแก้ไขข้อมูล หรือ แก้ไขเอกสารรับรองเรียบร้อยแล้ว ให้ท่านคลิกที่ปุ่ม “แก้ไข” เพื่อเป็นการบันทึกข้อมูล หากข้อมูลมีการแก้ไขเรียบร้อยแล้ว หน้าต่างด้านบนขวาจะแสดงการแจ้งเตือน ดังรูปที่ 10



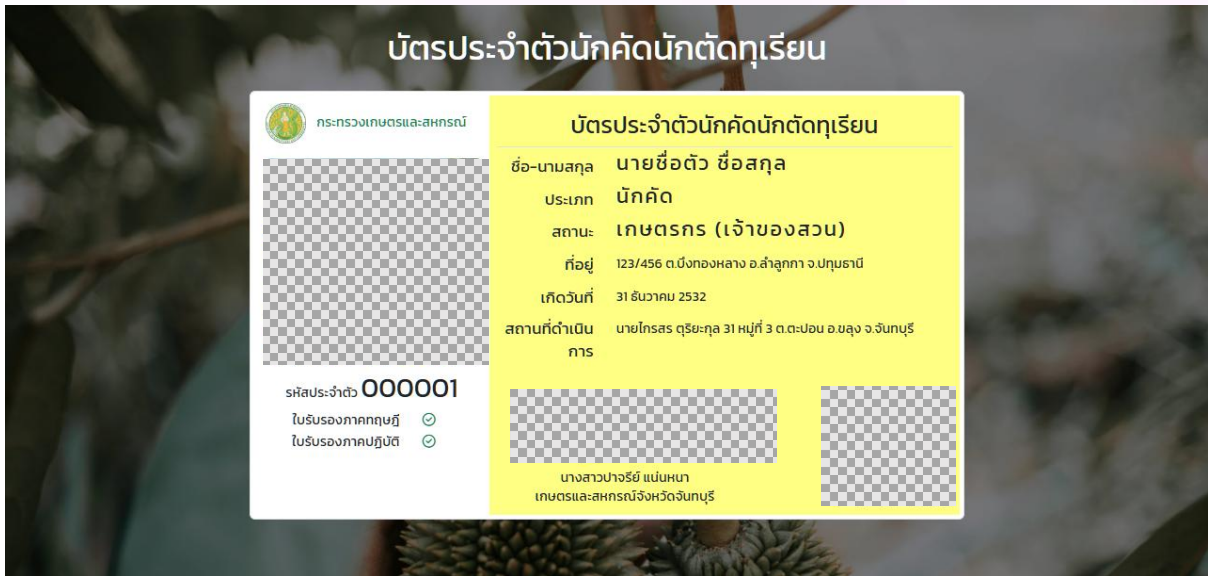
รูปที่ 10

ท่านสามารถเรียกดูบัตรประจำตัวออนไลน์ของท่านได้จาก การคลิกที่ปุ่ม “บัตรประจำตัว” ดังรูปที่ 11



รูปที่ 11

ระบบจะแสดงบัตรประจำตัวของท่าน ดังรูปที่ 12



รูปที่ 12